

Sezione dedicata ai progetti degli insegnanti

"HO PENSATO UN LAPBOOK..."

AUTORE:	MARY GROSSO
TITOLO:	GLI ANIMALI
CLASSE:	1 [^]
MATERIA:	SCIENZE
ARGOMENTO:	GLI ANIMALI – prima classificazione

FOTO ESTERNO



FOTO INTERNO



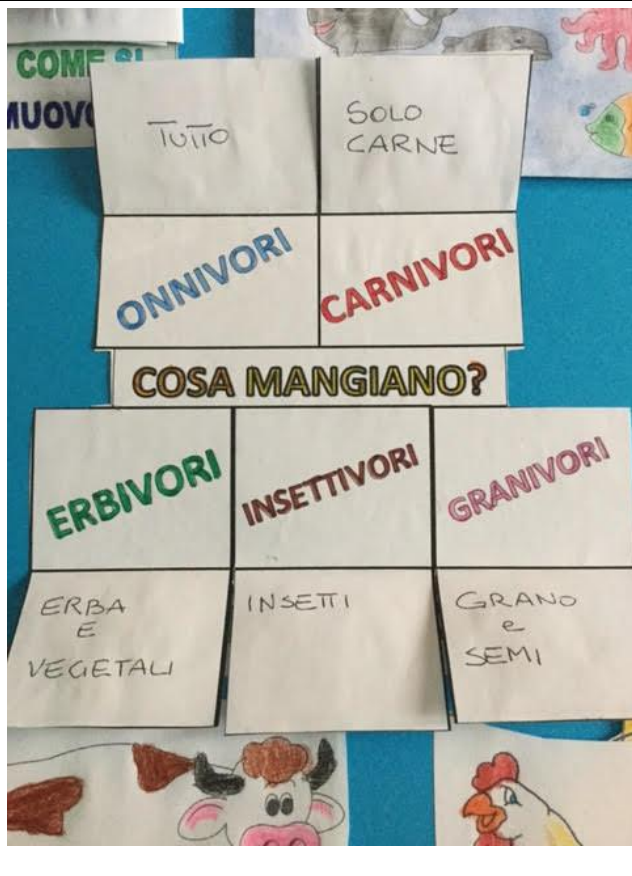
PARTICOLARE 1:



PARTICOLARE 2:



PARTICOLARE 3:



PARTICOLARE 4:



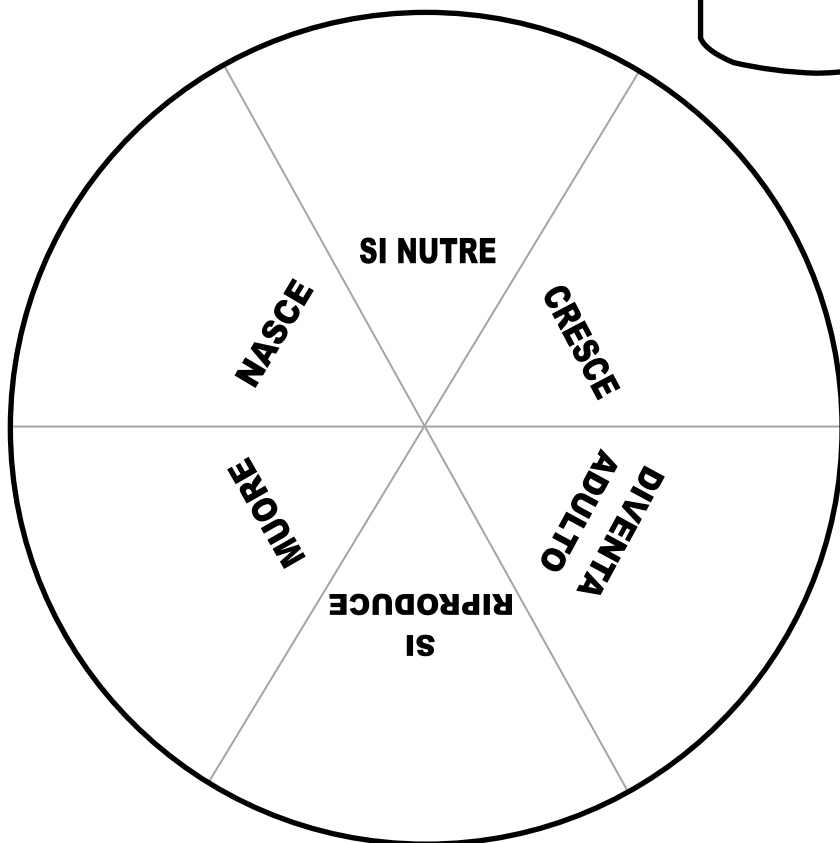
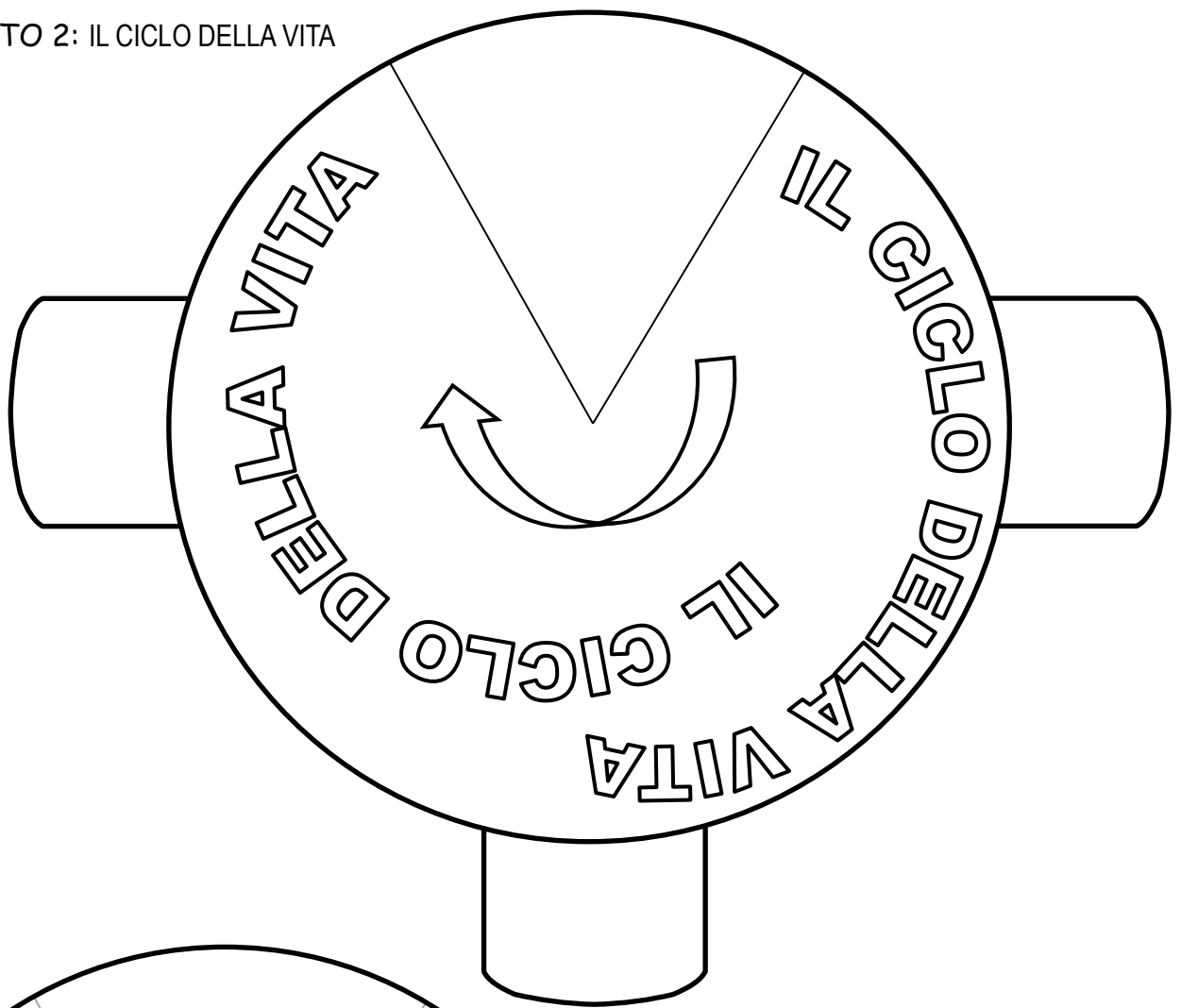


Gli animali

Disegna sopra la linea nera un
maialino che legge come quello che
trovi nel link

<https://www.educolor.it/disegno-da-colorare-libro-di-cucina-i12340.html>

ALLEGATO 2: IL CICLO DELLA VITA




Disegna negli spicchi il ciclo vitale della gallina. Usa come spunto i disegni che trovi nel sito <http://www.midisegni.it/disegni.html>

ALLEGATO 3: COME SI MUOVONO?

Disegna nei riquadri un pesce, un uccello o una farfalla, una lumaca o un serpente e un mammifero. Usa come spunto i disegni che trovi nel sito

<http://www.midisegni.it/disegni.html>



NUOTANO

VOLANO

STRISCIANO

CAMMINANO

**COME SI
MUOVONO?**

DOVE VIVONO?

TERRA

Disegna nei riquadri gli animali che vivono nei vari ambienti. Usa come spunto i disegni che trovi nel sito <http://www.midisegni.it/disegni.html>

ARIA

ACQUA

ALLEGATO 5: COSA MANGIANO?

Disegna sulla parte esterna delle linguette gli alimenti corrispondenti.
Usa come spunto i disegni che trovi nel sito <http://www.midisegni.it/disegni.html>

COSA MANGIANO?


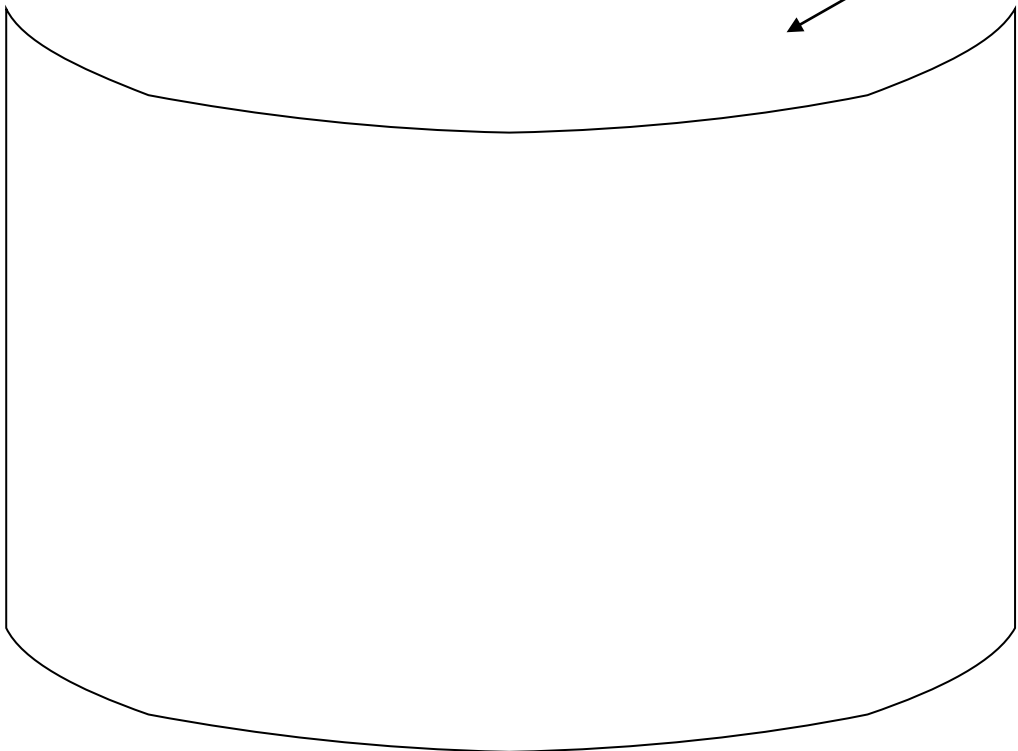
ONNIVORI	CARNIVORI

Nello spazio soprastante la scritta riportare una definizione del termine.

ERBIVORI	INSETTIVORI	GRANIVORI

ALLEGATO 6: COME NASCONO?

Nel riquadro di sinistra disegna una mucca, nel riquadro a destra disegna un vitello. Usa come spunto i disegni che trovi nel sito <http://www.midisegni.it/disegni.html>



Nel riquadro di sinistra disegna una gallina, nello spazio a destra disegna un pulcino. Usa come spunto i disegni che trovi nel sito <http://www.midisegni.it/disegni.html>

