


# Sezione dedicata ai progetti degli insegnanti "HO PENSATO UN LAPBOOK..."

<b>AUTORE:</b>	BENEDINI GIOVANNA
<b>TITOLO:</b>	MINI LAPBOOK ADDIZIONE SOTTRAZIONE
<b>CLASSE:</b>	II PRIMARIA
<b>MATERIA:</b>	MATEMATICA
<b>ARGOMENTO:</b>	ORIENTARSI NELLA CONOSCENZA DEI TERMINI DELLE DUE OPERAZIONI E NELL'ESECUZIONE DI CALCOLI IN COLONNA SENZA E CON RIPORTO O PRESTITO  Materiali : carta, forbici, colla, colori

FOTO ESTERNO



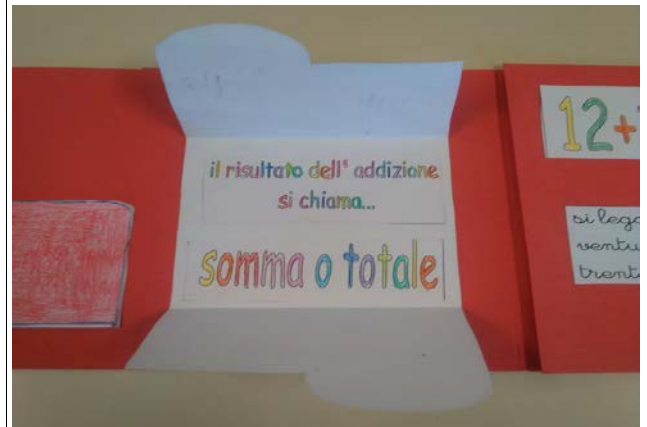
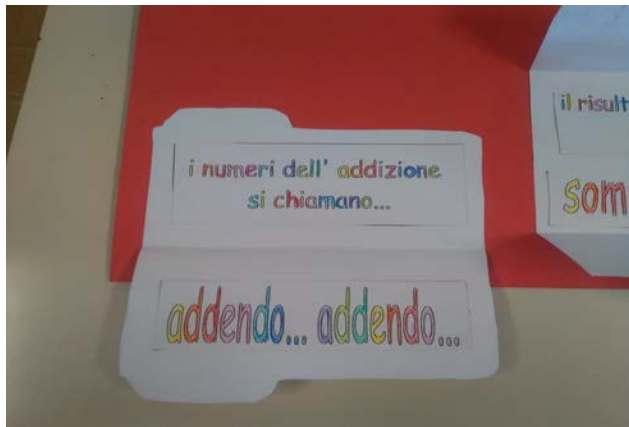
FOTO INTERNO



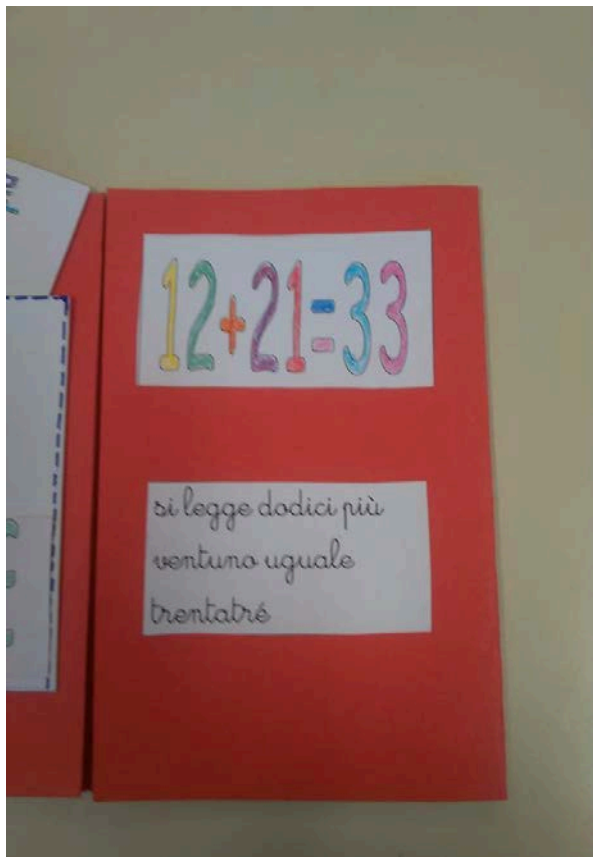
**PARTICOLARE 1:**




**PARTICOLARE 2:**




**PARTICOLARE 3:**



**PARTICOLARE 4:**



ADDIZIONE



$$12 + 21 = 33$$

si legge dodici più ventuno  
uguale trentatré

addendo... addendo...

somma o totale

serve per aggiungere  
unire sommare

il suo segno è il più  
+

i numeri dell' addizione  
si chiamano...

il risultato dell' addizione  
si chiama...

Disegna un albero con 5 mele. Sbarra 2 mele.

SOTTRAZIONE



45-14=31

si legge quarantacinque meno  
quattordici uguale a trentuno

minuendo  
sottraendo

resto  
differenza

serve per togliere  
diminuire  
fare una differenza

il suo segno è il meno

i numeri della sottrazione  
si chiamano...

il risultato della sottrazione  
si chiama...