



# Sezione dedicata ai progetti degli insegnanti "HO PENSATO UN LAPBOOK..."

<b>AUTORE:</b>	Silvia Mosna
<b>TITOLO:</b>	L'orologio e le ore
<b>CLASSE:</b>	classe 2 <sup>a</sup> Scuola Primaria
<b>MATERIA:</b>	Storia
<b>ARGOMENTO:</b>	L'orologio e le ore

## FOTO ESTERNO



## FOTO INTERNO



Cartelletta: formato grande, pag 62-63 del manuale

**ALLEGATO 1:** copertina.

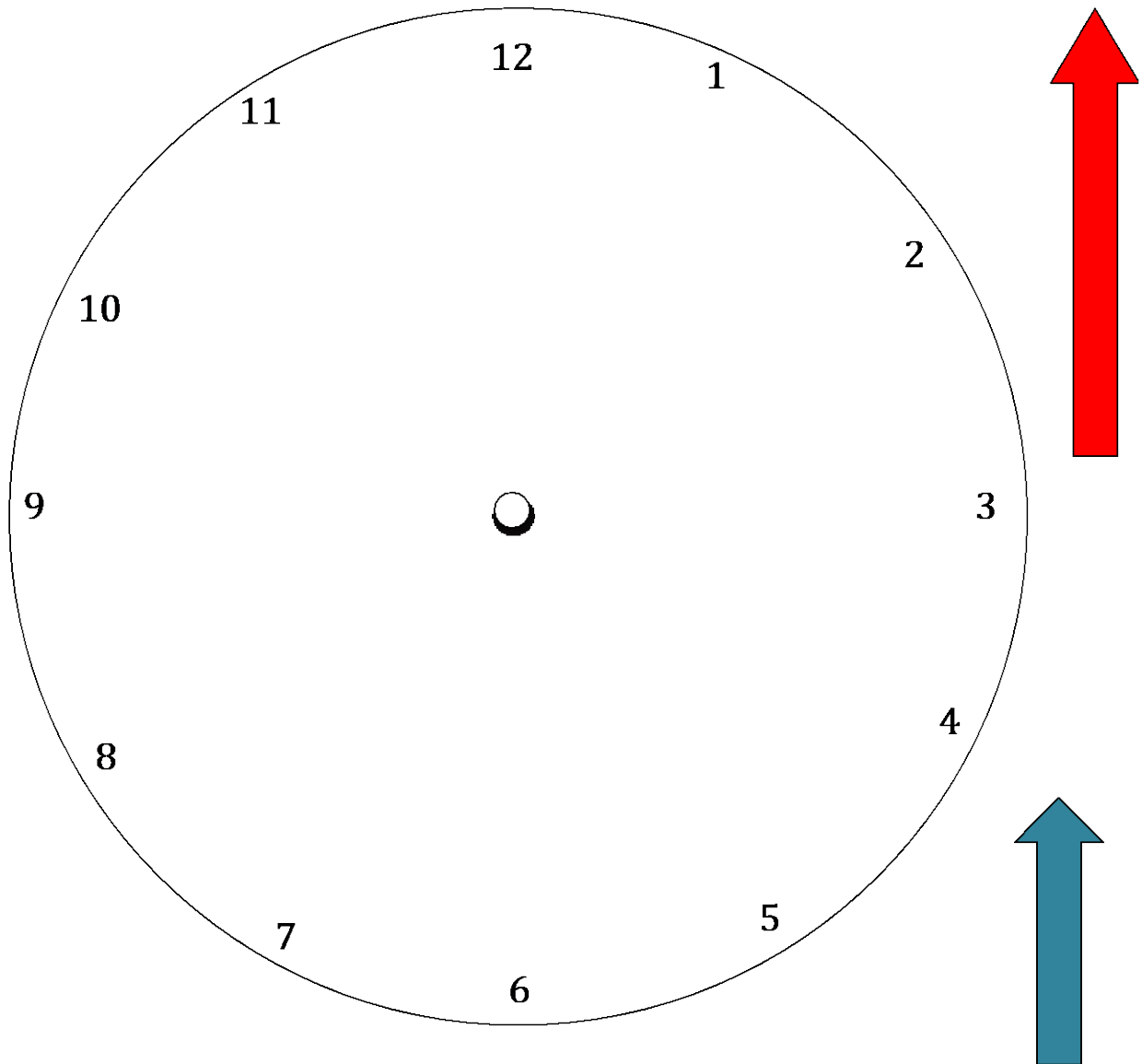
L'immagine da mettere in copertina si trova a questo indirizzo:

<http://it.dreamstime.com/immagine-stock-orologio-dell-annata-image6504031>

**IL RIQUADRO VA INCOLLATO SULL'IMMAGINE COME PRIMA PAGINA DEL LAPBOOK**

**L'OROLOGIO  
E LE  
ORE**

ALLEGATO 2: orologio da incollare al centro



1		13
---	--	----

3		15
---	--	----

4		16
---	--	----

5		17
---	--	----

7		19
---	--	----

8		20
---	--	----

6		18
---	--	----

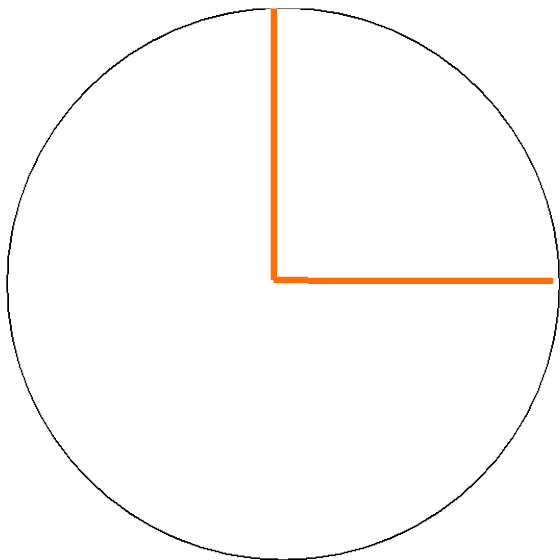
11		23
----	--	----

2		14
---	--	----

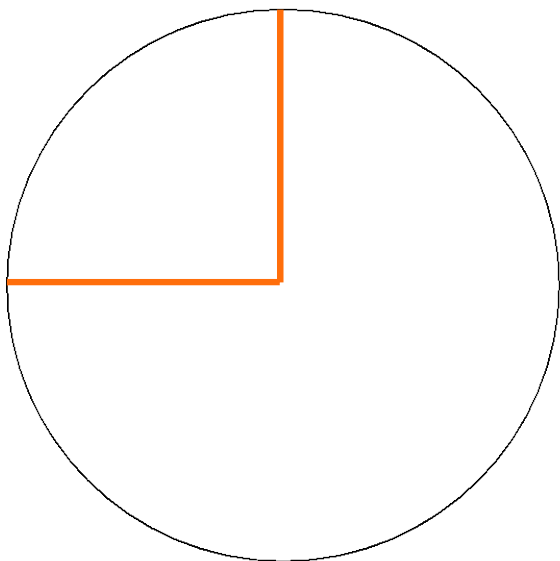
9		21
---	--	----

10		22
----	--	----

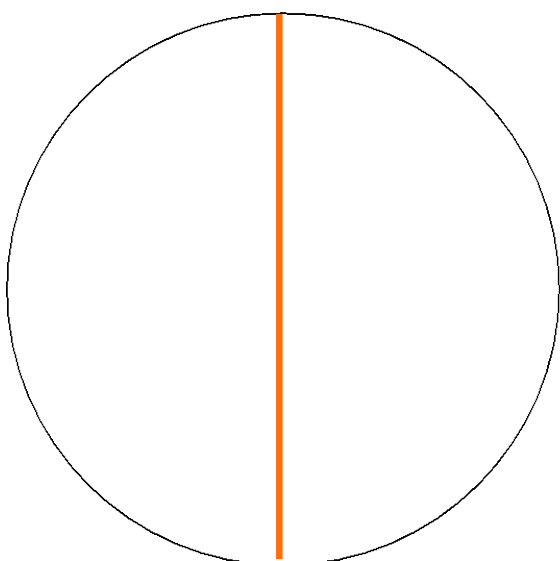
12		24
----	--	----



**$\frac{1}{4}$  d'ora**  
**(un quarto  
d'ora)**



**$\frac{3}{4}$  d'ora**  
**(tre quarti  
d'ora)**



**Mezz'ora**

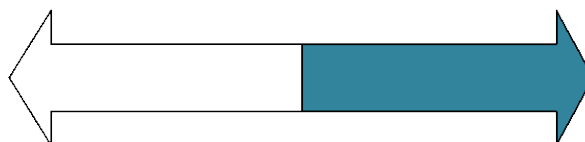
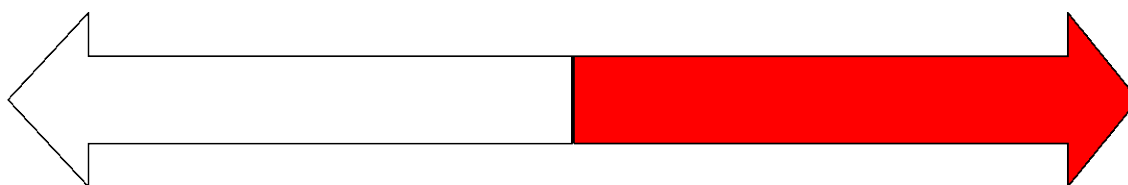
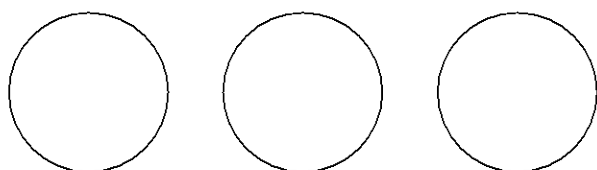
ALLEGATO 3: parti dell'ora seconda parte

ALLEGATO 4: le lancette

	$\frac{1}{4}$ d'ora è formato da 15 minuti, sull'orologio forma un triangolo	
--	--	--

	$\frac{1}{2}$ ora è formato da 30 minuti, l'orologio è diviso perfettamente a metà	
--	--	--

	$\frac{3}{4}$ d'ora è formato da 45 minuti, dall'orologio manca un triangolo	
--	--	--



INDICA LE ORE

INDICA I MINUTI

